





Российская Федерация
Республика Татарстан
Рыбно-Слободский муниципальный район
Муниципальное бюджетное общеобразовательное учреждение
«Шумбутская общеобразовательная начальная школа»

Рассмотрено
ЦМО начальных классов
 Н.Х.Гимадиева
Протокол №1
от 12.08.2024г.

Согласовано
Заместитель директора
по УР
 Р.Н.. Исмагилова
Протокол №1
от 12.08.2024г.

УТВЕРЖДАЮ
Директор
МБОУ «Шумбутская СОШ»
 Р.Х. Фарзудинов
Приказ №52 о/д
от 12.08.2024 г.



Рабочая программа
учебного курса
«Занимательная математика»

для 3 класса
2024/2025 учебный год

Составитель:
Каримуллина Миннегуль Хабибрахмановна,
учитель начальных классов
первой квалификационной категории

с. Шумбут
2024-2025 учебный год.

Программа внеурочной деятельности общеинтеллектуального направления «Занимательная математика» для 3 класса составлена в соответствии с требованиями Федерального Государственного образовательного стандарта НОО, разработана на основе примерной программы внеурочной деятельности, авторской программы «Занимательная математика» Е.Э. Кочуровой /Сборник программ внеурочной деятельности : 1–4 классы / под ред. Н.Ф. Виноградовой. — М.: Вентана - Граф, 2011./.

Количество часов: 34 ч (34 учебные недели), в неделю 1 час.

Цель программы: развивать логическое мышление, внимание, память, творческое воображение, наблюдательность, последовательность рассуждений и его доказательность.

Задачи программы:

- расширять кругозор учащихся в различных областях элементарной математики;
- развитие краткости речи;
- умелое использование символики;
- правильное применение математической терминологии;
- умение отвлекаться от всех качественных сторон предметов и явлений, сосредотачивая внимание только на количественных;
- умение делать доступные выводы и обобщения;
- обосновывать свои мысли.

В начале и в конце учебного года используется диагностическая методика «**Логические закономерности**» с целью исследования логического аспекта математического мышления.

Планируемые результаты:

Личностными результатами изучения данного факультативного курса являются:

- ✓ развитие любознательности, сообразительности при выполнении разнообразных заданий проблемного и эвристического характера;
- ✓ развитие внимательности, настойчивости, целеустремленности, умения преодолевать трудности – качеств весьма важных в практической деятельности любого человека;
- ✓ воспитание чувства справедливости, ответственности;
- ✓ развитие самостоятельности суждений, независимости и нестандартности мышления.

Метапредметные результаты

- ✓ *Сравнивать* разные приемы действий, выбирать удобные способы для выполнения конкретного задания.
- ✓ *Моделировать* в процессе совместного обсуждения алгоритм решения числового кроссворда; *использовать* его в ходе самостоятельной работы.
- ✓ *Применять* изученные способы учебной работы и приёмы вычислений для работы с числовыми головоломками.
- ✓ *Анализировать* правила игры.
- ✓ *Действовать* в соответствии с заданными правилами.
- ✓ *Включаться* в групповую работу.

- ✓ *Участвовать* в обсуждении проблемных вопросов, высказывать собственное мнение и аргументировать его.
- ✓ *Выполнять* пробное учебное действие, *фиксировать* индивидуальное затруднение в пробном действии.
- ✓ *Аргументировать* свою позицию в коммуникации, *учитывать* разные мнения, *использовать* критерии для обоснования своего суждения.
- ✓ *Сопоставлять* полученный результат с заданным условием.
- ✓ *Контролировать* свою деятельность: обнаруживать и исправлять ошибки.
- ✓ *Анализировать* текст задачи: ориентироваться в тексте, выделять условие и вопрос, данные и искомые числа (величины).
- ✓ *Искать и выбирать* необходимую информацию, содержащуюся в тексте задачи, на рисунке или в таблице, для ответа на заданные вопросы.
- ✓ *Моделировать* ситуацию, описанную в тексте задачи.
- ✓ *Использовать* соответствующие знаково-символические средства для моделирования ситуации.
- ✓ *Конструировать* последовательность «шагов» (алгоритм) решения задачи.
- ✓ *Объяснять (обосновывать)* выполняемые и выполненные действия.
- ✓ *Воспроизводить* способ решения задачи.
- ✓ *Сопоставлять* полученный результат с заданным условием.
- ✓ *Анализировать* предложенные варианты решения задачи, выбирать из них верные.
- ✓ *Выбрать* наиболее эффективный способ решения задачи.
- ✓ *Оценивать* предъявленное готовое решение задачи (верно, неверно).
- ✓ *Участвовать* в учебном диалоге, оценивать процесс поиска и результат решения задачи.
- ✓ *Конструировать* несложные задачи.
- ✓ *Ориентироваться* в понятиях «влево», «вправо», «вверх», «вниз».
- ✓ *Ориентироваться* на точку начала движения, на числа и стрелки $1 \rightarrow 1 \downarrow$ и др., указывающие направление движения.
- ✓ *Проводить* линии по заданному маршруту (алгоритму).
- ✓ *Выделять* фигуру заданной формы на сложном чертеже.
- ✓ *Анализировать* расположение деталей (танов, треугольников, уголков, спичек) в исходной конструкции.
- ✓ *Составлять* фигуры из частей. *Определять* место заданной детали в конструкции.
- ✓ *Выявлять* закономерности в расположении деталей; составлять детали в соответствии с заданным контуром конструкции.
- ✓ *Сопоставлять* полученный (промежуточный, итоговый) результат с заданным условием.
- ✓ *Объяснять* выбор деталей или способа действия при заданном условии.
- ✓ *Анализировать* предложенные возможные варианты верного решения.
- ✓ *Моделировать* объёмные фигуры из различных материалов (проволока, пластилин и др.) и из развёрток.
- ✓ *Осуществлять* развернутые действия контроля и самоконтроля: *сравнивать* построенную конструкцию с образцом.

В результате освоения программы курса «Занимательная математика» формируются следующие универсальные учебные действия, соответствующие требованиям ФГОС НОО:

Регулятивные УУД:

- ✓ *определять и формулировать* цель деятельности с помощью учителя;
- ✓ *учиться высказывать* своё предположение (версию) на основе работы с материалом;
- ✓ *учиться работать* по предложенному учителем плану

Познавательные УУД:

- ✓ *находить ответы* на вопросы в тексте, иллюстрациях;
- ✓ *делать выводы* в результате совместной работы класса и учителя;

- ✓ *преобразовывать* информацию из одной формы в другую: подробно *пересказывать* небольшие тексты.

Коммуникативные УУД:

- ✓ *оформлять* свои мысли в устной и письменной форме (на уровне предложения или небольшого текста);
- ✓ *слушать* и *понимать* речь других; пользоваться приёмами слушания: фиксировать тему (заголовок), ключевые слова;
- ✓ *выразительно читать* и *пересказывать* текст;
- ✓ *договариваться* с одноклассниками совместно с учителем о правилах поведения и общения оценки и самооценки и следовать им;
- ✓ *учиться работать в паре, группе*; выполнять различные роли (лидера, исполнителя).

Методы и средства обучения

В работе с детьми будут использованы следующие методы:

- словесные,
- наглядные,
- практические,
- исследовательские.

Виды деятельности:

- творческие работы,
- задания на смекалку,
- лабиринты,
- кроссворды,
- логические задачи,
- упражнения на распознавание геометрических фигур,
- решение уравнений повышенной трудности,
- решение нестандартных задач,
- решение текстовых задач повышенной трудности различными способами,
- выражения на сложение, вычитание, умножение, деление в различных системах счисления,
- решение комбинаторных задач,
- задачи на проценты,
- решение задач на части повышенной трудности,
- задачи, связанные с формулами произведения,
- решение геометрических задач.

Форма организации обучения — математические игры:

- «Весёлый счёт» — игра-соревнование; игры с игральными кубиками. Игры: «Чья сумма больше?», «Лучший лодочник», «Русское лото», «Математическое домино», «Не собьюсь!», «Задумай число», «Отгадай задуманное число», «Отгадай число и месяц рождения»;
- игры: «Волшебная палочка», «Лучший счётчик», «Не подведи друга», «День и ночь», «Счастливый случай», «Сбор плодов», «Гонки с зонтиками», «Магазин», «Какой ряд дружнее?»;
- игры с мячом: «Наоборот», «Не урони мяч»;
- игры с набором «Карточки-считалочки»
- математические пирамиды: «Сложение в пределах 10; 20; 100», «Вычитание в пределах 10; 20; 100», «Умножение», «Деление»;
- работа с палитрой — основой с цветными фишками и комплектом заданий к палитре по темам: «Сложение и вычитание до 100» и др.;
- игры: «Крестики-нолики», «Крестики-нолики на бесконечной доске», «Морской бой» и др.

Форма организации обучения — работа с конструкторами:

- моделирование фигур из одинаковых треугольников, уголков;
- танграм: древняя китайская головоломка. «Сложи квадрат»¹. «Спичечный» конструктор²;
- конструкторы лего. Набор «Геометрические тела»;
- конструкторы «Танграм», «Спички», «Полимино», «Кубики»,

«Паркеты и мозаики», «Монтажник», «Строитель» и др. из электронного учебного пособия «Математика и конструирование».

В методике проведения занятий учитываются возрастные особенности детей младшего школьного возраста, и материал представляется в форме интересных заданий, дидактических игр и т.д.

При первоначальном введении основных геометрических понятий (точка, линия, плоскость) используются нестандартные способы: создание наглядного образа с помощью рисунка на известном детям материале, сказочного сюжета с использованием сказочных персонажей, выполнение несложных на первых порах практических работ, приводящих к интересному результату. С целью освоения этих геометрических фигур выстраивается *система специальных практических заданий*, предполагающая изготовление моделей изучаемых геометрических фигур и выявления их основных свойств, отыскание введенных геометрических фигур на предметах и объектах, окружающих детей, а также их использование для выполнения последующих конструкторско-практических заданий. Для выполнения заданий такого характера используются счетные палочки, листы бумаги и картона, пластилин, мягкая проволока и др. Дети знакомятся и учатся работать с основными инструментами: линейка, угольник, циркуль, ножницы и др.

Требования к результатам обучения учащихся к концу 3 класса

<i>Обучающийся научится:</i>	<i>Обучающийся получит возможность научиться:</i>
<ul style="list-style-type: none"> - различать имена и высказывания великих математиков; - работать с числами – великанами; - пользоваться алгоритмами составления и разгадывания математических ребусов; - понимать «секреты» некоторых математических фокусов. 	<ul style="list-style-type: none"> - преобразовывать неравенства в равенства, составленные из чисел, сложенных из палочек в виде римских цифр; - решать нестандартные, олимпиадные и старинные задачи; - использовать особые случаи быстрого умножения на практике; - находить периметр, площадь и объём окружающих предметов; - разгадывать и составлять математические ребусы, головоломки, фокусы.

№	Тема	Содержание занятий
1	<i>Интеллектуальная разминка</i>	Решение олимпиадных задач международного конкурса «Кенгуру».
2	<i>«Числовой» конструктор</i>	Числа от 1 до 1000. Составление трёхзначных чисел с помощью комплектов карточек с числами: 1) 0, 1, 2, 3, 4, ... , 9 (10); 2) 10, 20, 30, 40, ... , 90; 3) 100, 200, 300, 400, ... , 900.
3	<i>Геометрия вокруг нас</i>	Конструирование многоугольников из одинаковых треугольников.
4	<i>Волшебные переливания</i>	Задачи на переливание.
5-6	<i>В царстве смекалки</i>	Решение нестандартных задач (на «отношения»). Сбор информации и выпуск математической газеты (работа в группах).

7	<i>«Шаг в будущее»</i>	Игры: «Крестики-нолики на бесконечной доске», «Морской бой» и др., конструкторы «Монтажник», «Строитель», «Полимино», «Паркеты и мозаики» и др. из электронного учебного пособия «Математика и конструирование».
8-9	<i>«Спичечный» конструктор</i>	Построение конструкции по заданному образцу. Перекладывание нескольких спичек в соответствии с условием. <i>Проверка выполненной работы.</i>
10	<i>Числовые головоломки</i>	Решение и составление ребусов, содержащих числа. Заполнение числового кроссворда (судоку).
11-12	<i>Интеллектуальная разминка</i>	Работа в «центрах» деятельности: конструкторы, электронные математические игры (работа на компьютере), математические головоломки, занимательные задачи.
13	<i>Математические фокусы</i>	Порядок выполнения действий в числовых выражениях (без скобок, со скобками). Соедините числа 1 1 1 1 1 1 знаками действий так, чтобы в ответе получилось 1, 2, 3, 4, ... , 15.
14	<i>Математические игры</i>	Построение математических пирамид: «Сложение в пределах 1000», «Вычитание в пределах 1000», «Умножение», «Деление». Игры: «Волшебная палочка», «Лучший лодочник», «Чья сумма больше?», «Гонки с зонтиками» (по выбору учащихся).
15	<i>Секреты чисел</i>	Числовой палиндром — число, которое читается одинаково слева направо и справа налево. Числовые головоломки: запись числа 24 (30) тремя одинаковыми цифрами.
16	<i>Математическая копилка</i>	Составление сборника числового материала, взятого из жизни (газеты, детские журналы), для составления задач.
17	<i>Математическое путешествие</i>	Вычисления в группах: первый ученик из числа вычитает 140; второй — прибавляет 180, третий — вычитает 160, а четвёртый — прибавляет 150. Решения и ответы к пяти раундам записываются. Взаимный контроль. 1-й раунд: $640 - 140 = 500$ $500 + 180 = 680$ $680 - 160 = 520$ $520 + 150 = 670$
18	<i>Выбери маршрут</i>	Единица длины километр. Составление карты путешествия: на определённом транспорте по выбранному маршруту, например «Золотое кольцо» России, города-герои и др.
19	<i>Числовые головоломки</i>	Решение и составление ребусов, содержащих числа. Заполнение числового кроссворда (судоку).
20-21	<i>В царстве смекалки</i>	Сбор информации и выпуск математической газеты (работа в группах).
22	<i>Мир занимательных задач</i>	Задачи со многими возможными решениями. Задачи с недостающими данными, с избыточным составом условия. Задачи на доказательство: найти цифровое значение букв в условной записи: СМЕХ + ГРОМ = ГРЕМИ и др.
23	<i>Геометрический калейдоскоп</i>	Конструирование многоугольников из заданных элементов. Конструирование из деталей танграма: без разбиения изображения на части; заданного в уменьшенном масштабе.
24	<i>Интеллектуальная разминка</i>	Работа в «центрах» деятельности: конструкторы, электронные математические игры (работа на компьютере), математические головоломки,

		занимательные задачи.
25	<i>Разверни листок</i>	Задачи и задания на развитие пространственных представлений.
26-27	<i>От секунды до столетия</i>	Время и его единицы: час, минута, секунда; сутки, неделя, год, век. Одна секунда в жизни класса. Цена одной минуты. Что происходит за одну минуту в городе (стране, мире). Сбор информации. Что успевает сделать ученик за одну минуту, один час, за день, за сутки? Составление различных задач, используя данные о возрасте своих родственников.
28	<i>Числовые головоломки</i>	Решение и составление ребусов, содержащих числа. Заполнение числового кроссворда (какуро).
29	<i>Конкурс смекалки</i>	Задачи в стихах. Задачи-шутки. Задачи-смекалки.
30	<i>Это было в старину</i>	Старинные русские меры длины и массы: пядь, аршин, вершок, верста, пуд, фунт и др. Решение старинных задач. Работа с таблицей «Старинные русские меры длины»
31	<i>Математические фокусы</i>	Алгоритм умножения (деления) трёхзначного числа на однозначное число. Поиск «спрятанных» цифр в записи решения.
32-33	<i>Энциклопедия математических развлечений</i>	Составление сборника занимательных заданий. Использование разных источников информации (детские познавательные журналы, книги и др.).
34	<i>Математический лабиринт</i>	Итоговое занятие — открытый интеллектуальный марафон. Подготовка к международному конкурсу «Кенгуру».
Итого: 34 ч		

ТЕМАТИЧЕСКОЕ ПЛАНИРОВАНИЕ 3 КЛАСС

№	Тема	Кол-во часов	Дата
1	Интеллектуальная разминка	1	06.09
2	«Числовой» конструктор	1	13.09
3	Геометрия вокруг нас	1	20.09
4	Волшебные переливания	1	27.09
5	В царстве смекалки	1	04.10
6	В царстве смекалки	1	11.10
7	«Шаг в будущее»	1	18.10
8	«Спичечный» конструктор	1	25.10
9	«Спичечный» конструктор	1	08.11
10	Числовые головоломки	1	15.11
11	Интеллектуальная разминка	1	22.11
12	Интеллектуальная разминка	1	29.11
13	Математические фокусы	1	06.12
14	Математические игры	1	13.12
15	Секреты чисел	1	20.12
16	Математическая копилка	1	27.12
17	Математическое путешествие	1	17.01
18	Выбери маршрут	1	24.01
19	Числовые головоломки	1	31.01
20	В царстве смекалки	1	07.02
21	В царстве смекалки	1	14.02
22	Мир занимательных задач	1	21.02
23	Геометрический калейдоскоп	1	28.02
24	Интеллектуальная разминка	1	07.03
25	Разверни листок	1	14.03
26	От секунды до столетия	1	21.03
27	От секунды до столетия	1	04.04
28	Числовые головоломки	1	11.04
29	Конкурс смекалки	1	18.04
30	Это было в старину	1	25.04
31	Математические фокусы	1	08.05
32	Энциклопедия математических развлечений	1	15.05
33	Энциклопедия математических развлечений	1	
34	Математический лабиринт	1	22.05
Итого: 34 ч			